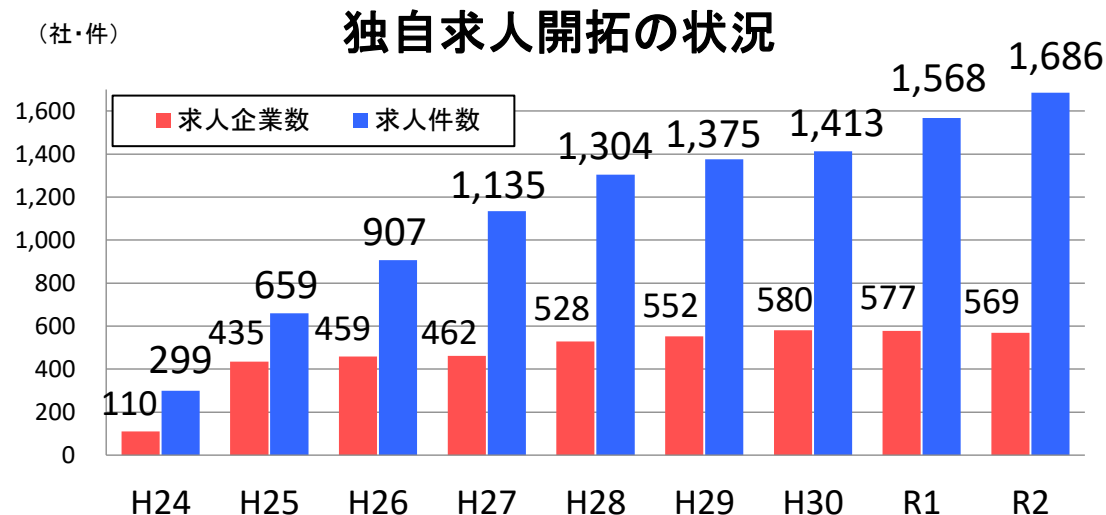


# 令和2年度 センター利用実績等

## ■ 高齢者向け(60歳以上)のセンター独自求人開拓



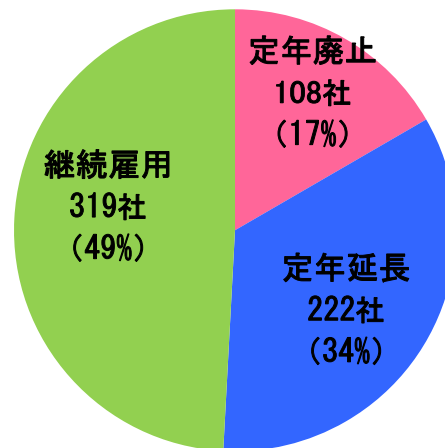
※ 主な求人業種

- ・サービス業 (41%)
- ・医療・福祉 (30%)
- ・卸売・小売業 (9%)

## ■ 70歳まで働ける企業の拡大

累計 649社

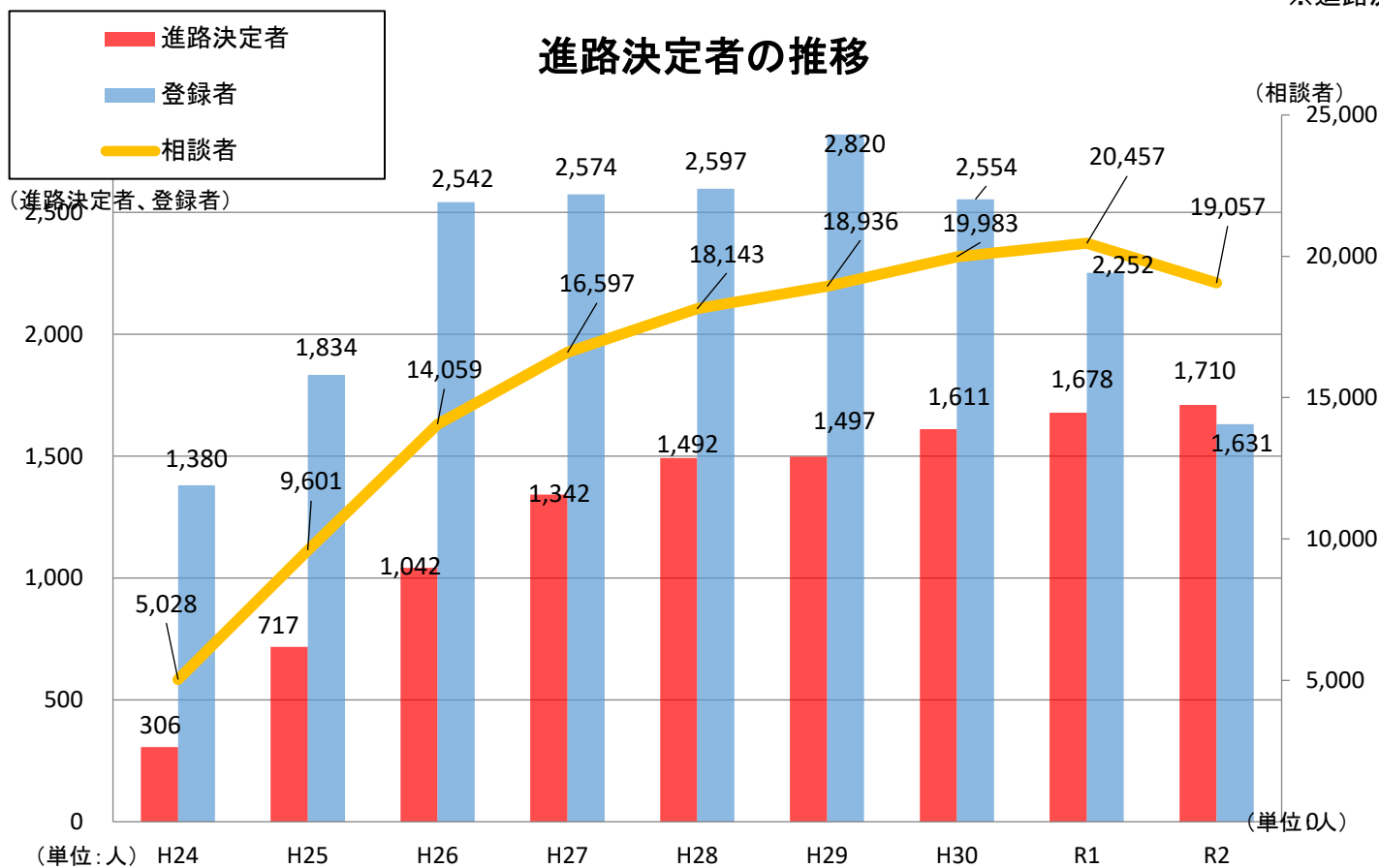
### 70歳まで働ける企業 (内訳)



# 登録者・進路決定者数

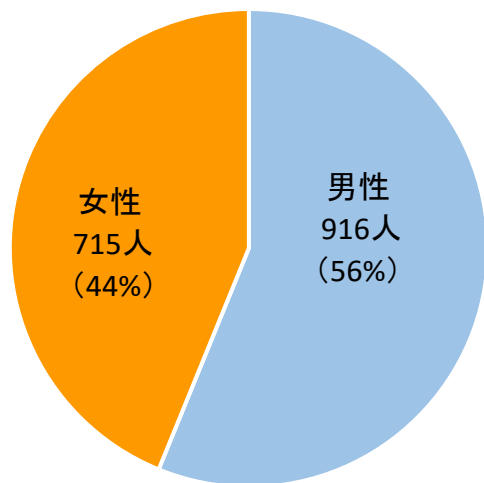
年度	H24	H25	H26	H27	H28	H29	H30	R1	R2	計
登録者数 (人)	1,380	1,834	2,542	2,574	2,597	2,820	2,554	2,252	1,631	20,184
進路決定者数 (人)	306	717	1,042	1,342	1,492	1,497	1,611	1,678	1,710	11,395

※進路決定(就職、社会参加等)

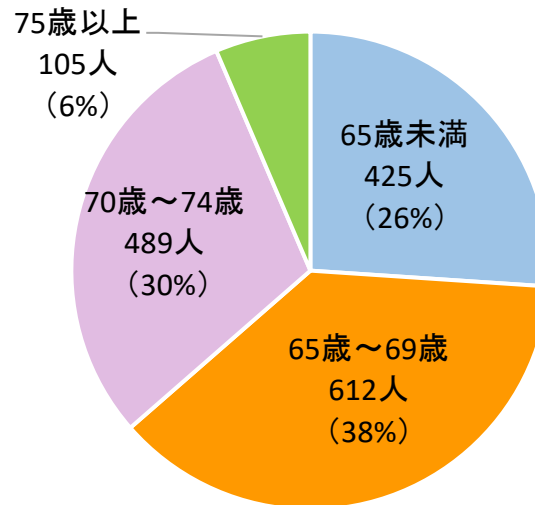


## ■ 登録者の特徴（令和2年度）

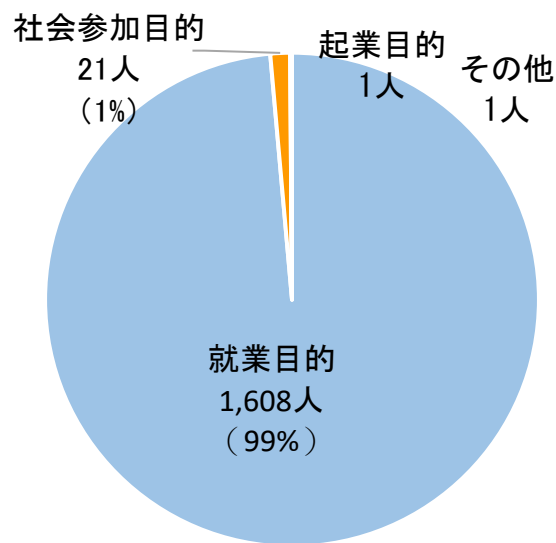
### 【性別】 女性登録者が約4割



### 【年齢】 65歳以上の高齢者が約7割



### 【利用目的】 ほとんどが就業目的の利用



#### ●就業相談の動機

「生きがい・仲間づくり」 86.1%  
「生活費が足りない」 12.9%

#### ●就業相談者が希望する就業形態

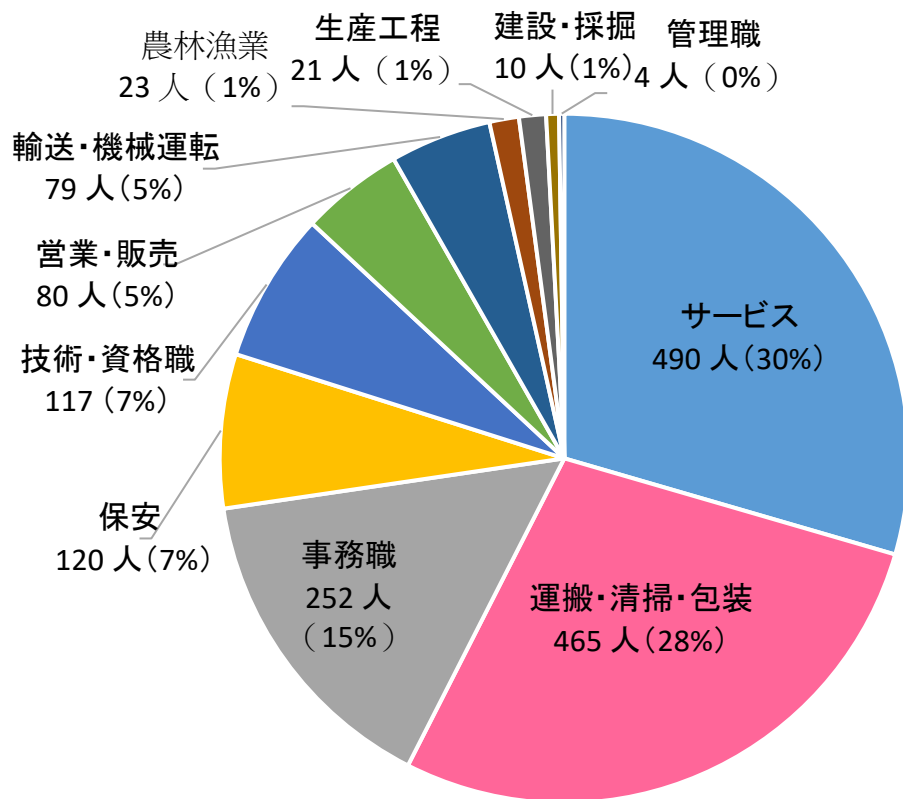
パート社員 : 88.0% 契約社員 : 10.5%  
正社員 : 1.0%

#### ●就業相談者が希望する就業時間(週当たり)

19時間以下 : 23.8% 20～29時間 : 42.1%  
30～39時間 : 18.8% 40時間以上 : 15.3%

## ■ 就職者の状況（令和2年度）

### 【職種別】



全体 1,661人 (100%)

### 職種別の主な職務内容

技術・資格職 …… 建築・土木、医療・福祉、教育などの  
専門資格・技能職

サービス …… 調理員、マンション・駐車場の管理、  
介護補助員、学童保育指導員等

## ■ ふくおか子育てマイスター認定者数

### 認定者数

H24	H25	H26	H27	H28	H29	H30	R1	R2	合計
277	342	288	214	172	126	122	140	63	1,744人

### 地域別登録者数

福岡	北九州	筑後	筑豊
977人	324人	233人	166人